



**STATISTIQUES ET INDICATEURS**

# LES OFFRES D'EMPLOI DIFFUSÉES PAR FRANCE TRAVAIL GRAND EST AU DEUXIEME TRIMESTRE 2024



203 350

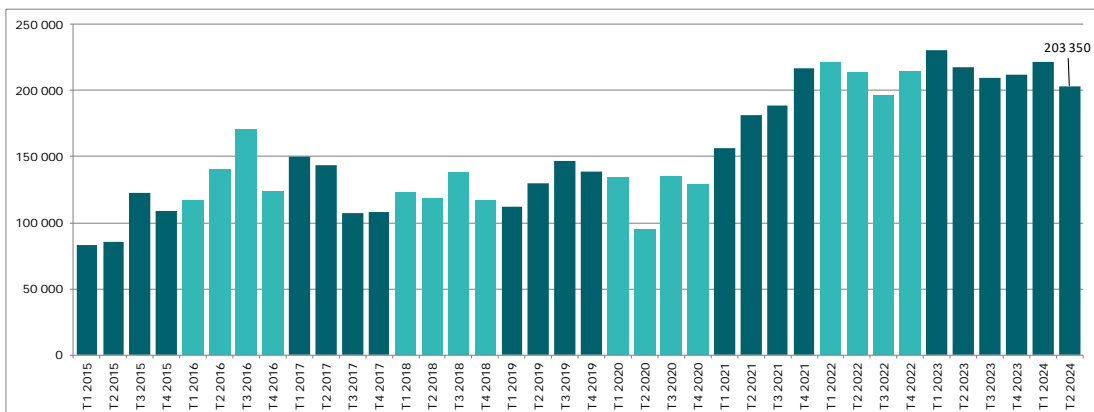
**OFFRES D'EMPLOI  
DIFFUSÉES AU  
2<sup>ème</sup> TRIMESTRE 2024  
EN GRAND EST**

## 203 350 OFFRES NOUVELLES ONT ÉTÉ DIFFUSÉES AU 2<sup>ème</sup> TRIMESTRE 2024

Au cours du 2<sup>ème</sup> trimestre 2024, 203 350 offres d'emploi nouvelles ont été diffusées par France Travail Grand Est, soit un recul de 14 400 offres par rapport au 2<sup>ème</sup> trimestre 2023<sup>1</sup> (-6,6%). [Graphique 1].

35,5 % des offres du 2<sup>ème</sup> trimestre ont été directement déposées à France Travail et 64,5% ont été transmises par les partenaires de France Travail [Encadré page 5].

**GRAPHIQUE 1**  
NOMBRE D'OFFRES DIFFUSÉES PAR FRANCE TRAVAIL DANS LE GRAND EST



Sources : France Travail , offres diffusées, données brutes, Grand Est.

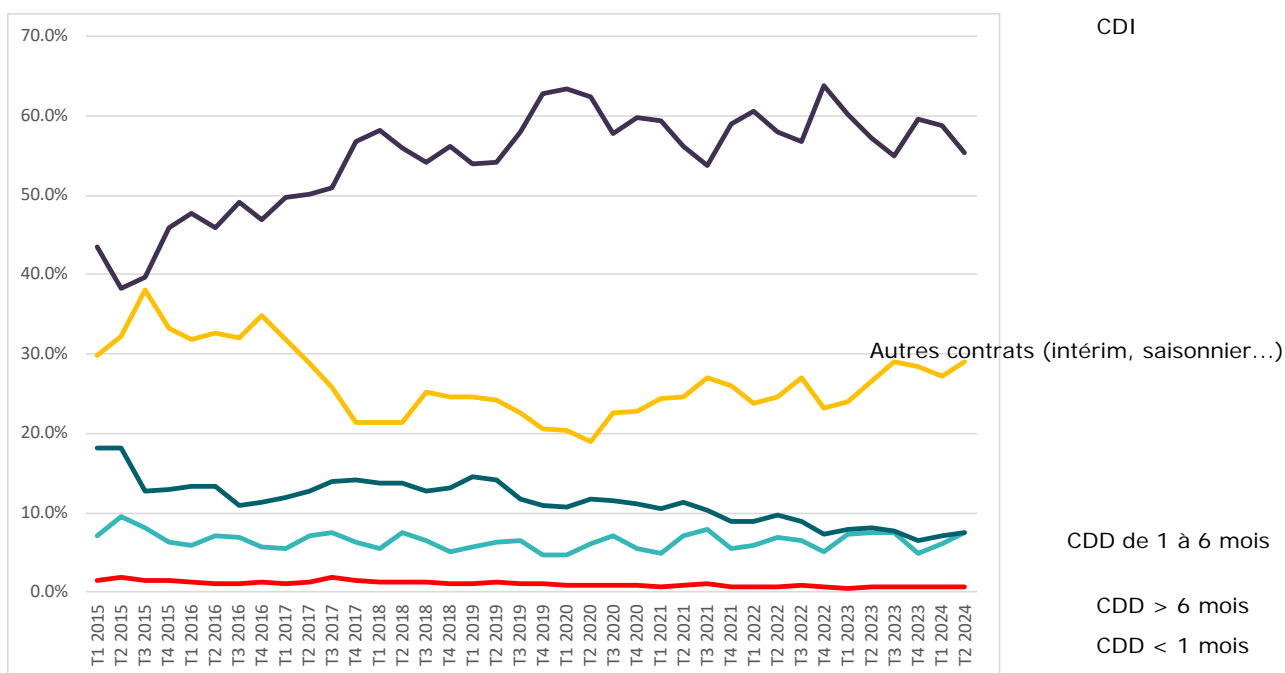
Les fortes évolutions du nombre d'offres diffusées par France Travail depuis 2019 résultent en partie du développement de nouveaux partenariats entre France Travail et les acteurs de l'emploi.

1. Les nouveaux partenariats entre France Travail et des acteurs de l'emploi ont été peu nombreux depuis janvier 2021 et n'affectent donc pas significativement cette évolution.

# 62,7% DES OFFRES DIFFUSÉES PAR FRANCE TRAVAIL GRAND EST PORTENT SUR DES CONTRATS DURABLES

La part des offres durables, CDI et CDD de plus de 6 mois, atteint 62,7% au 2ème trimestre [Graphique 2]. Sur un an, cette part baisse de 1,9 points. Le nombre de CDI proposés dans les offres baisse (-1,8 points) et le nombre de CDD de plus de six mois recule légèrement (-0,1 point). La part des autres contrats (intérim, saisonniers etc.) augmente de 2,5 points sur un an.

**GRAPHIQUE 2**  
**PART DES TYPES DE CONTRAT DANS LES OFFRES DIFFUSÉES**



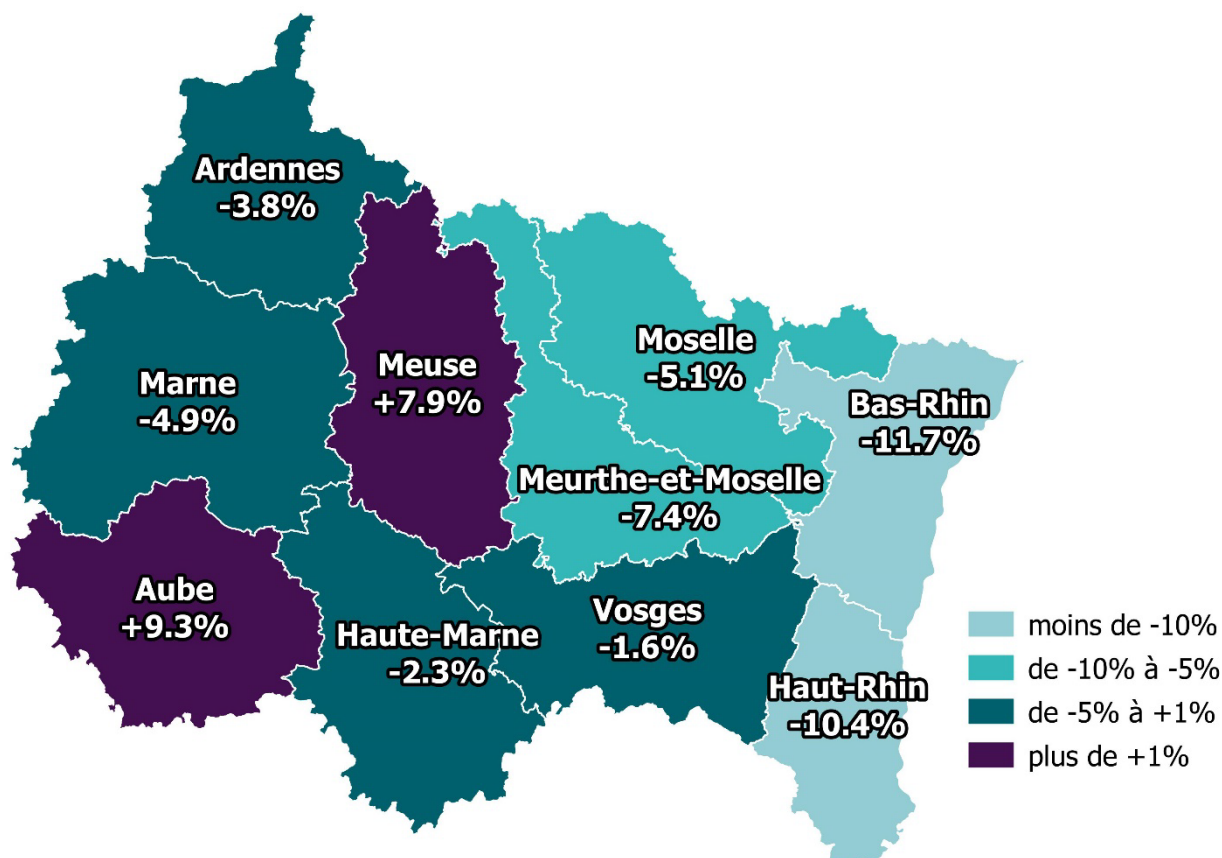
Sources France Travail , offres diffusées, données brutes, Grand Est.

# DES ÉVOLUTIONS CONTRASTÉES EN FONCTION DES DÉPARTEMENTS

Par rapport au 2ème trimestre 2023, le nombre d'offres diffusées augmente fortement dans l'Aube (+9,3%) et la Meuse (+7,9%) et recule dans le Haut-Rhin (-10,4%) et le Bas-Rhin (-11,7%).

## CARTE 1

ÉVOLUTION DU NOMBRE D'OFFRES DIFFUSÉES PAR DÉPARTEMENT (2ème TRIMESTRE 2024 / 2ème TRIMESTRE 2023)



Sources : France Travail , offres diffusées, données brutes, Grand Est.

# LES OFFRES PROGRESSED FORTEMENT POUR LES MÉTIERS DE L'AGRICULTURE AU 2EME TRIMESTRE DANS LE GRAND EST

Certains métiers connaissent une augmentation significative de leur volume d'offres : les métiers de l'agriculture (+860 offres) et des arts et façonnage d'ouvrages d'art (+200 offres). D'autres enregistrent un recul important : support à l'entreprise (-8 950 offres), industrie (-1 380 offres) ou banque assurance (-1 310 offres).

**TABLEAU 1**  
**STATISTIQUES SUR LES OFFRES DIFFUSÉES PAR DOMAINE PROFESSIONNEL AU 2EME TRIMESTRE 2024 EN GRAND EST**

Domaine professionnel	Nombre d'offres	Part des offres (en %)	Evolution sur un an (en %)	Part des offres durables (en %)
AGRICULTURE ET PÊCHE, ESPACES NATURELS ET ESPACES VERTS, SOINS AUX ANIMAUX	4 810	2.4%	+21.8%	32.0%
ARTS ET FAÇONNAGE D'OUVRAGES D'ART	510	0.3%	+64.5%	66.7%
BANQUE, ASSURANCE, IMMOBILIER	5 040	2.5%	-20.6%	86.5%
COMMERCE, VENTE ET GRANDE DISTRIBUTION	27 220	13.4%	+0.1%	77.3%
COMMUNICATION, MEDIA ET MULTIMEDIA	1 400	0.7%	-22.7%	72.1%
CONSTRUCTION, BÂTIMENT ET TRAVAUX PUBLICS	21 750	10.7%	-5.6%	45.9%
HÔTELLERIE- RESTAURATION TOURISME LOISIRS ET ANIMATION	14 540	7.2%	+0.9%	67.4%
INDUSTRIE	29 290	14.4%	-4.5%	49.8%
INSTALLATION ET MAINTENANCE	17 180	8.4%	-2.1%	70.5%
SANTÉ	11 080	5.4%	-4.8%	56.9%
SERVICES A LA PERSONNE ET A LA COLLECTIVITE	23 510	11.6%	-0.4%	73.3%
SPECTACLE	200	0.1%	+42.9%	55.0%
SUPPORT A L'ENTREPRISE	27 780	13.7%	-24.4%	79.2%
TRANSPORT ET LOGISTIQUE	19 040	9.4%	-6.4%	37.6%

Sources France Travail , offres diffusées, données brutes, Grand Est.

# SOURCES ET DÉFINITIONS

Les statistiques d'offres d'emploi diffusées présentées dans cette publication portent sur les offres déposées directement à France Travail et les offres transmises par des sites partenaires. Ainsi le nombre d'offres publiées ici correspond à l'ensemble des offres accessibles par les demandeurs d'emploi sur le site francetravail.fr.

- Les offres collectées sont directement déposées à France Travail par les employeurs, soit sur le site internet de France Travail (espace employeur), soit en passant par un conseiller entreprise ou encore au moyen du 3995, numéro dédié aux entreprises.
- Les offres partenaires sont transmises par 154 sites partenaires de France Travail au 1er trimestre 2022.

Dans le cadre de la transparence du marché du travail, France Travail retransmet ainsi des offres d'autres acteurs, afin d'assurer aux demandeurs d'emploi l'accès le plus large possible aux offres disponibles sur le marché du travail. Ces offres subissent un contrôle strict de leur qualité, de leur légalité et de leur fraîcheur avant d'apparaître sur le site de France Travail. Les offres en doublon sont supprimées. Ces données sont de plus recodifiées dans la nomenclature des métiers et des emplois (ROME : Répertoire Opérationnel des Métiers et des Emplois).

**Les données détaillées sur les offres d'emploi sont disponibles à l'adresse suivante :**

<https://statistiques.francetravail.org/offres/>

Directrice de la publication  
Virginie COPPENS MENAGER – Directrice de France Travail Grand Est

Réalisation  
Service Statistiques, Etudes et Evaluation

France Travail Grand Est,  
4a, rue de la Haye  
67300 Schiltigheim

[WWW.FRANCETRAVAIL.ORG](http://WWW.FRANCETRAVAIL.ORG)

